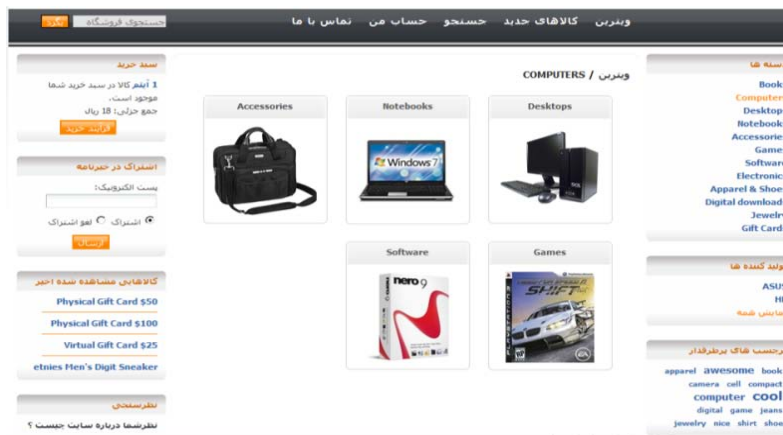


# فروشگاه آنلاین :

این فروشگاه با پیشرفته ترین ابزارهای برنامه نویسی نوشته شده است و دارای بخشها و ماژولهایی میباشد که شرح آن در ذیل ذکر شده است :

## ماژول طبقه کالا یا گروه بندی آن :

- 1- تعریف نامحدود گروه و زیر گروه برای کالاها
  - 2- امکان نمایش گروهها به صورت تصویری
  - 3- نمایش گروهها با قالبهای متفاوت و غیر تکراری
  - 4- فعال کردن کلمات کلیدی و توضیحات در موتورهای جستجو برای هر گروه
  - 5- اعمال تخفیف برای هر گروه و کالاهای مربوط به آن
- مثال : گروه کامپیوتر میتواند شامل زیر گروه کامپیوترهای شخصی، لپ تاپ ، نرم افزار، بازیهای نرم افزاری، و .. باشد همانطور که در تصویر 1-1 مشاهده مینمایید.



تصویر 1-1

## ماژول معرفی کالاها :

- این ماژول دارای امکانات زیر میباشد :
- 1- ورود اطلاعات کالا بادر نظر گرفتن تمامی فیلدهای لازم
  - 2- نمایش کالا در قالبهای متفاوت
  - 3- فعال کردن کلمات کلیدی و توضیحات در موتورهای جستجو برای هر کالا
  - 4- امکان تعریف مدلهای کالا
  - 5- اختصاص دادن کالا به طبقه ای خاص

6- اختصاص دادن کالا به تولید کننده ای خاص

7- افزودن کالاهای مرتبط با آن

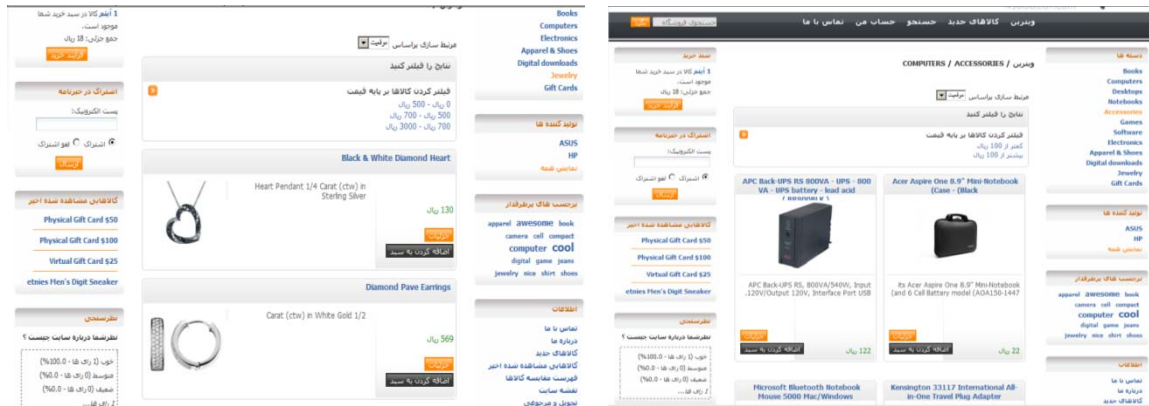
8- اضافه کردن چندین تصویر به هر کالا به جز تصویر اصلی

9- امکان ساختن فرم ویژه برای هر کالا برای گرفتن مشخصات از کاربر مثلا اگر کالا کفش است میتواند از کاربر سایز و رنگ و موارد دیگر مورد دلخواه کاربر را بگیرد.

10 - مشخص کردن قیمت قدیم و جدید کالا و نمایش آن به کاربران

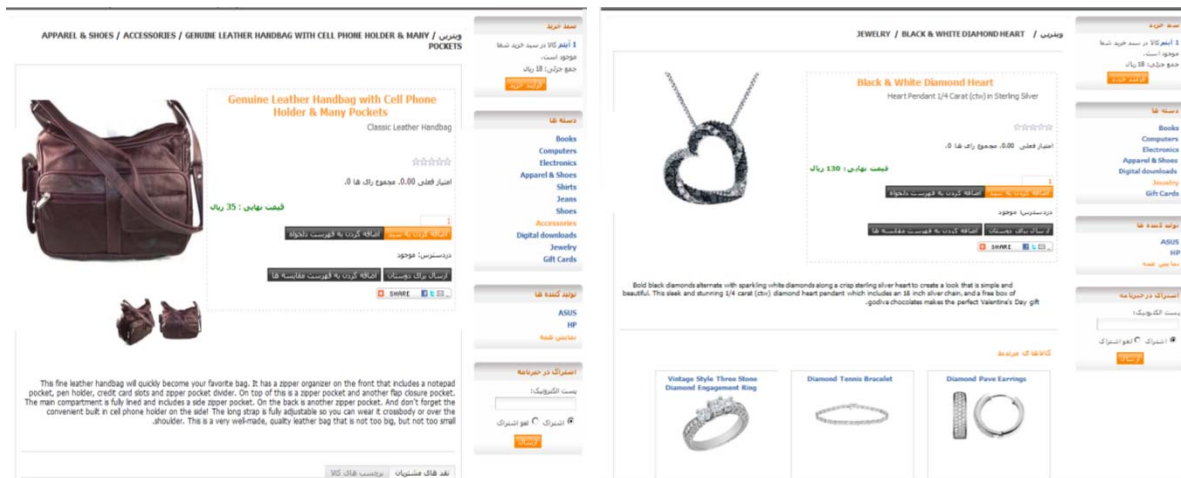
11- مشخص کردن برچسب های کالا یا همان افزودن تگ

مثال : قالبهای مختلف نمایش کالا در تصویر 1-2



تصویر 1-2

تصویر 1-3 : نمایش جزئیات متفاوت کالا



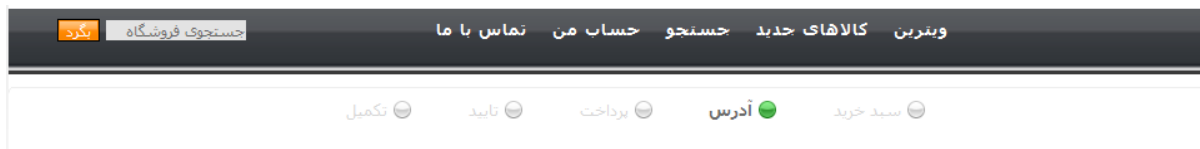
تصویر 1-3

## ماژول تعریف تولید کننده های کالا :

- 1- امکان معرفی تولید کننده ها به صورت دسته بندی
- 2- امکان ارتباط دادن کالاها به هر تولید کننده
- 3- فعال کردن کلمات کلیدی و توضیحات در موتورهای جستجو برای هر تولید کننده

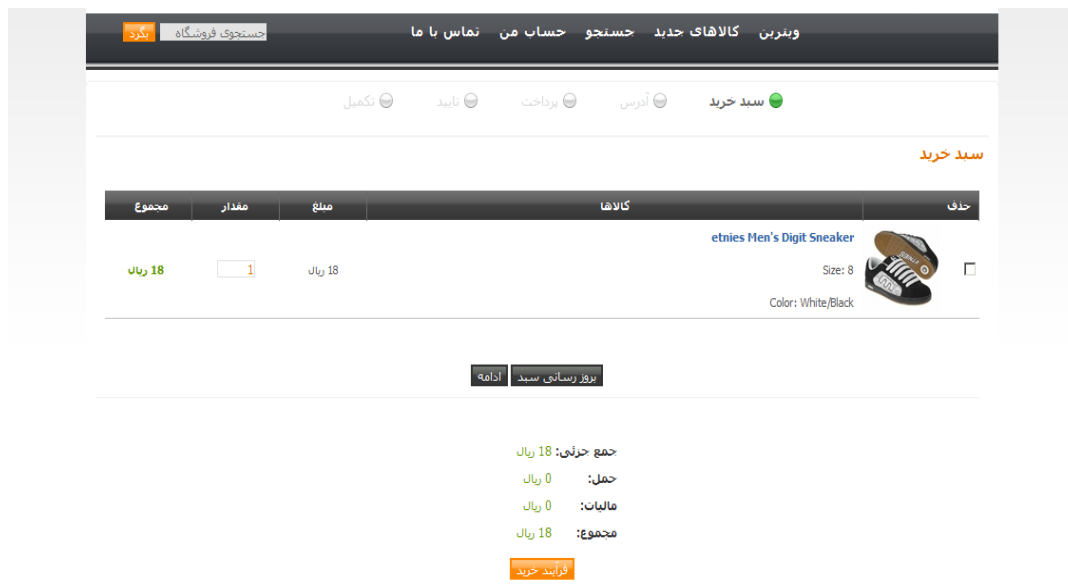
## ماژول سبد خرید :

شامل 6 مرحله میباشد(تصویر 1-4) : 1- سبد خرید 2- دریافت آدرس 3- دریافت صورتحساب 4- نوع پرداخت 5- تایید 6- تکمیل



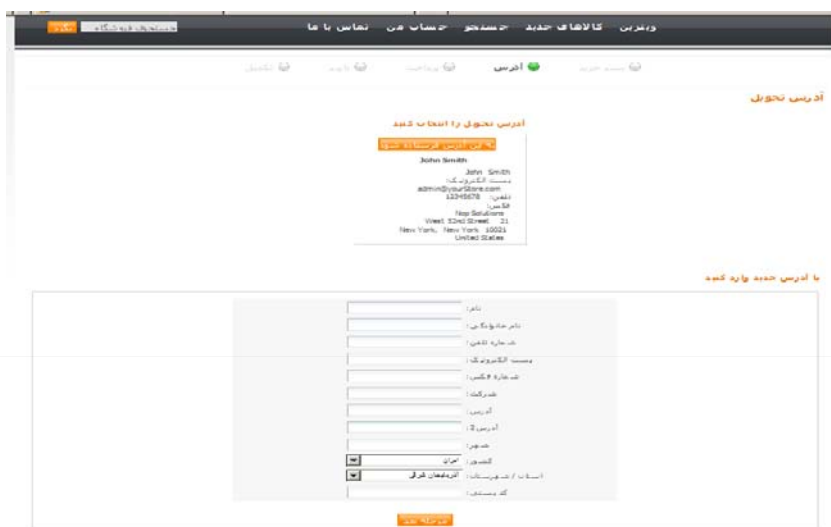
### تصویر 1-4

1- امکان اضافه کردن کالا به سبد خرید ، بروزرسانی تعداد آن ، و حذف ( تصویر 1-5 )



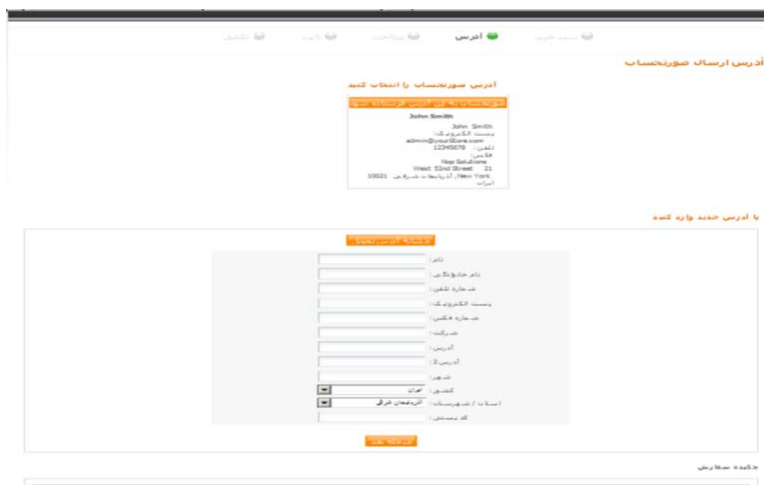
### تصویر 1-5

2- دریافت آدرس به دو صورت ورود دستی آدرس و یا دریافت آدرس از کاربر وارد شده به سایت ( تصویر 1-6 )



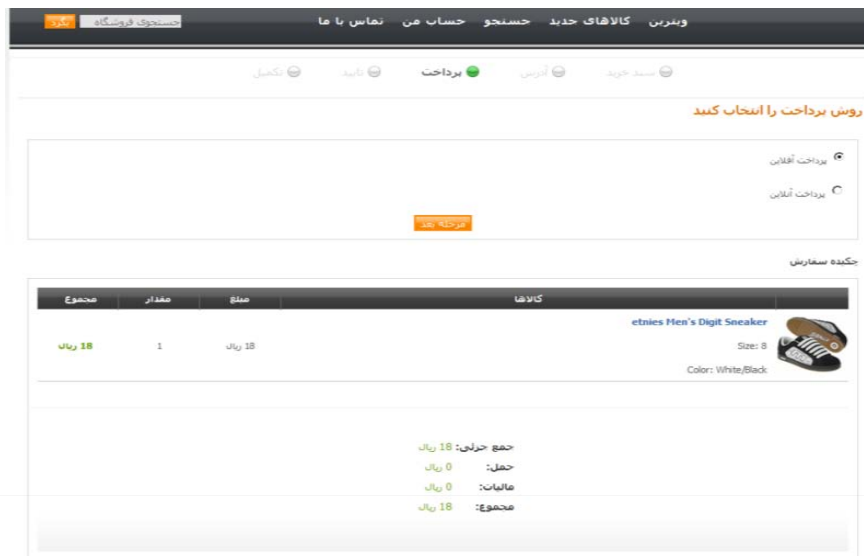
تصویر 1-6

3- دریافت آدرس صورت حساب به دو صورت ذکر شده در مرحله قبل ( تصویر 1-7 )

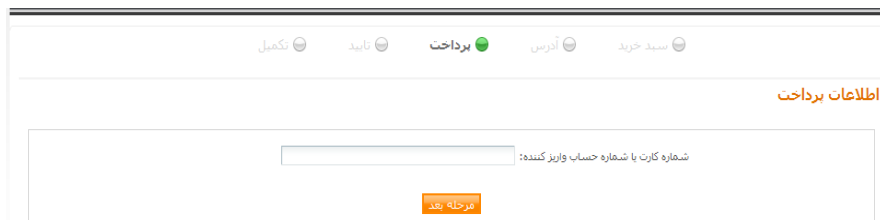


تصویر 1-7

4- انتخاب روش پرداخت (تصویر 1-8) : به دو صورت پرداخت آفلاین و آنلاین که در صورت انتخاب کاربر با پرداخت آفلاین در مرحله بعدی باید شماره کارت و یا شماره حساب خود را وارد کند و با انتخاب پرداخت آنلاین در مرحله پایانی میتواند مبلغ خود را با اتصال به درگاه یکی از بانکها پرداخت نماید.



## تصویر 8-1



## پرداخت آنلاین



## پرداخت آنلاین

### 5- تایید اطلاعات

6- تکمیل سفارش (تصویر 9-1): کاربر با کلیک بر روی پرداخت آنلاین به درگاه بانک متصل میشود و قیمت کالا و هزینه حمل آنرا مشاهده میکند.



## تصویر 1-9

### ماژول عضویت و پنل کاربری:

- با گرفتن اطلاعات دقیق از کاربران ، شما را در جهت ارسال کالا یاری میکند .  
هر کاربر میتواند بعد از عضویت به پنل کاربری خود با مشخصات زیر دسترسی داشته باشد.
- 1- نمایش اطلاعات از قبل ثبت شده توسط کاربر یا همان پروفایل و ویرایش آن
  - 2- ویرایش ادرسهای مشتری در پنل کاربری به دو صورت آدرس پرداخت کننده و آدرس تحویل
  - 3- سفارشات مشتری با مشخص کردن وضعیت سفارش و جزییات هر سفارش و قابلیت پرداخت مجدد آنلاین و آفلاین کالای یافرش داده شده
  - 4- تغییر رمز عبور
  - 5- بروزرسانی تصویر کاربر
  - 6- صندوق پیام : که در آن هر کاربر میتواند پیامهای رسیده از مدیر را بخواند

حساب من

اطلاعات مشتری: آدرس های مشتری | سفارشات مشتری | سفارشات مشتری | سفارشات مشتری | سفارشات مشتری | سفارشات مشتری

اطلاعات شخصی شما

نام: John

نام خانوادگی: Smith

تاریخ تولد: 18/02/1980

پست الکترونیک: john4420@gmail.com

مشخصات شرکت

نام شرکت: nopCommerce.com

آدرس شما

پلاک: West 52nd Street 21

خیابان دوم: New York

کد پستی: 10021

شهر: New York

کشور: USA

ایالت / شهرستان / جزیره: New York

اطلاعات تماس شما

شماره تلفن: 123-45678

شماره فکس:

انتخاب ها

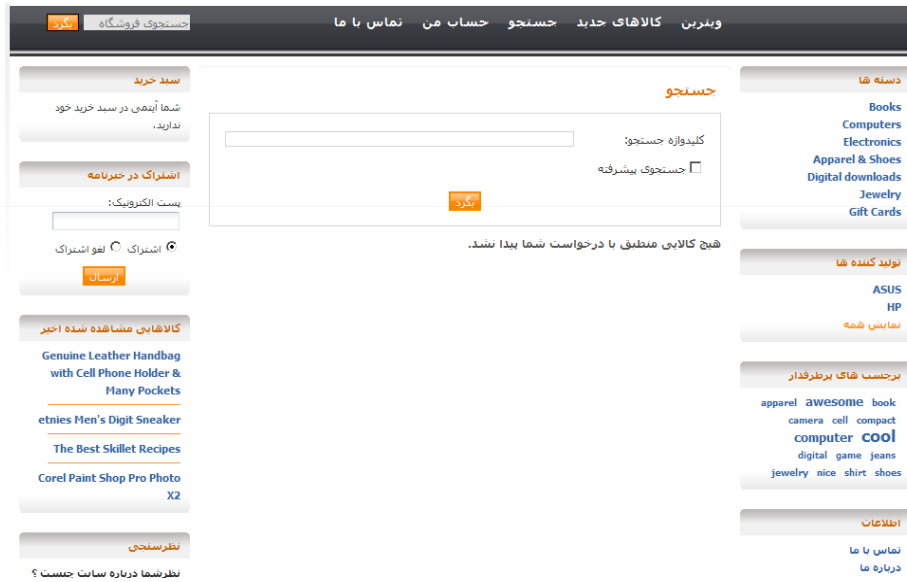
نظایر به دریافت خبرنامه ما

ذخیره

## تصویر 1-10

## ماژول جستجو : (تصویر 1-11)

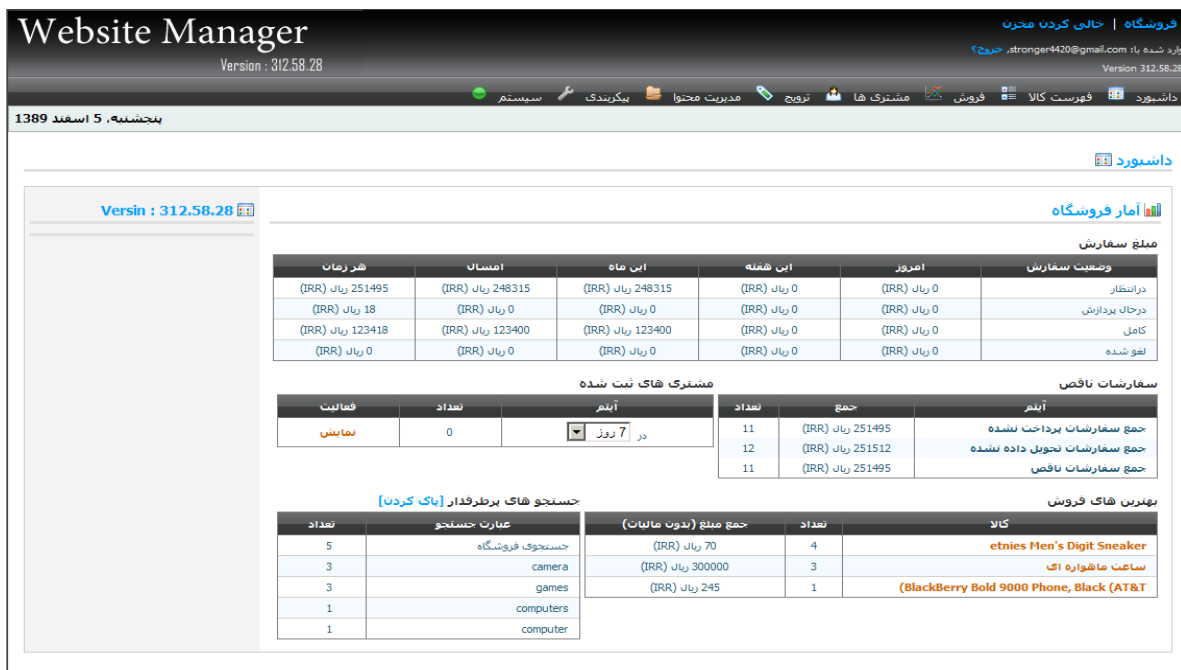
با وارد کردن کلمه مورد نظر خود کالاهای مربوطه را نمایش میدهد



## تصویر 1-11

## ماژول های مهم پنل مدیریتی و امکانات مهم سایت :

داشبورد یا صفحه اصلی پنل مدیریت دارای ماژولی است که یکی از آمارهای کل فروشگاه را در آنجا نمایش میدهد. (تصویر 1-12)



## ادامه مازولهای مهم مدیریتی و امکانات سایت :

- 1- مازول سفارشات : جستجو و نمایش سفارشات با وضعیت پرداخت و ویرایش اطلاعات آن
- 2- نمایش سبدهای خرید جاری : کسانی که در سبد خرید فعال هستند را نمایش میدهد
- 3- گزارشات فروش با رسم نمودار : ارائه گزارشی دقیق از آمار فروش با رسم نمودار
- 4- دادن نقش فعالیت به مشتریان : تعریف دسترسی کاربران به بخشهای سایت
- 5- نمایش مشتریان آنلاین : نمایش کاربرانی که بر روی سایت آنلاین هستند
- 6- آمارهای هر مشتری : ارائه آمار خرید هر مشتری
- 7- نمایش مشترکین خبرنامه : نمایش کاربرانی که در خبرنامه عضویت دارند
- 8- ارسال نامه های تبلیغاتی به کاربران : ارسال نامه تبلیغاتی به کاربران عضو و مشترکین خبرنامه
- 9- مازول نظر سنجی : گرفتن نظر سنجی از کاربران با ارائه سوالهای مختلف
- 10- مازول اخبار : مدیریت و نمایش و ویرایش اخبار سایت
- 11- مازول بحث ها : تعریف صفحات مختلف برای کاربران مثل تماس با ما ، درباره ما ، و ...
- 12- مازول قالبها : تمامی قالبهای تولید کالا، طبقه ها ، تولیدکننده ها در این مازول قابل مدیریت میباشد
- 13- مازول بومی سازی : قابلیت تغییر تک تک کلمات سایت به تمامی زبانهای دنیا
- 14- مازول مالیات : بستن مالیات برای هر کالا و یا گروه کالا
- 15- مازول نقد : اجازه و عدم اجازه به کاربران برای نقد هر کالا و مدیریت مطالب آن
- 16- تهیه بک آپ : از تمامی اطلاعات وارد شده در دیتابیس میتوان بک آپ گرفت
- 17- گزارش فعالیت مدیر یا مدیران : فعالیتی که هر مدیر در پنل میکند را به صورت گزارش ارائه مینماید
- 18- لیست سیاه : ممانعت از کاربرانی خاص برای فعالیت بر روی سایت
- 19- هشدارها : نمایش پیغام خطاهای رخ داده در پنل مدیریت
- 20- امکان چند زبانه کردن فروشگاه و مدیریت زبانهای آن
- 21- راه اندازی ویلاگ بر روی سایت در کنار فروشگاه
- 22- راه اندازی انجمن یا تالار گفتگو
- 23- تعیین قیمت دقیق پستی برای هر کالا طبق تعریف برای آن

**قابل ذکر است که این فروشگاه شامل مازولها و امکانات بیشتری نیز میباشد که چکیده ای از مهمترین آنها در بالا ذکر شده است**